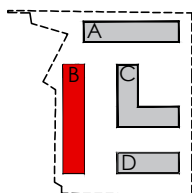




0 100 200  
SKALA cm



ZESTAWIENIE POWIERZCHNI		
NR. POM.	NAZWA	POW. [m <sup>2</sup> ]
1	POK. DZIENNY+ANEKS KUCH.	21.16
2	ŁAZIENKA	4.14
3	KOMUNIKACJA	4.13
POWIERZCHNIA UŻYTKOWA MIESZKANIA		29.43
BALKON		4,95

BUDYNEK	KLATKA	MIESZKANIE	PIĘTRO	LICZBA POKOI	POWIERZCHNIA	 ŚCIANY BEZ MOŻLIWOŚCI ZMIAN  ŚCIANY DZIAŁOWE NADAJĄCE SIĘ DO DEMONTAŻU
B	B1	B.2.3	2	1	29,43m <sup>2</sup>	